
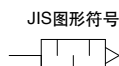


# 40dB(A)高消声消声器 ANA1 系列

RoHS

能将工厂内噪声降至85dB(A)以下的高消声消声器。



## 型号表示方法

### ANA1-03

连接口径

记号	连接口径	连接方法
01	1/8	※螺纹拧入
02	1/4	
03	3/8	
04	1/2	
06	3/4	
10	1	
12	1 1/4	
14	1 1/2	
20	2	
C08	ø8(快换接头尺寸)	
C10	ø10(快换接头尺寸)	
C12	ø12(快换接头尺寸)	

※ 螺纹纹尺。

系列

记号	消声效果
A1	40dB(A)

## 规格

使用流体	压缩空气
最高使用压力 <sup>注1)</sup>	1.0MPa
消声效果	40dB(A) <sup>注2)</sup>
环境温度及使用流体温度	5~60°C

注1) 表示电磁阀的一次侧压力。

注2) 受从电磁阀到排气的气动回路或压力等影响, 消声效果会有变化。

产品单独注意事项参见P.678。

676

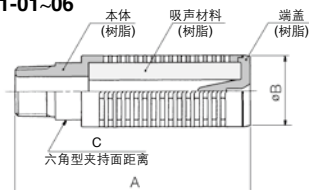
## 型号(螺纹连接)

型号	连接口径 R	有效截面积 mm <sup>2</sup>	流速流导C [dm <sup>3</sup> /(s·bar)]	推荐流量 m <sup>3</sup> /min(ANR)	质量 g	尺寸 mm		
						A	B	C
ANA1-01	1/8	10	2	0.8以下	4	37	16	—
ANA1-02	1/4	15	3	1.2以下	14	64	22	18
ANA1-03	3/8	35	7	2.7以下	22	84	25	21
ANA1-04	1/2	60	12	4.5以下	36	98	30	24
ANA1-06	3/4	90	18	7.0以下	110	111	46	36
ANA1-10	1	160	32	12.0以下	180	132	50	41
ANA1-12	1 1/4	280	56	20.0以下	544	200	74	60
ANA1-14	1 1/2	450	90	32.0以下	612	230	74	60
ANA1-20	2	610	122	45.0以下	873	271	86	70

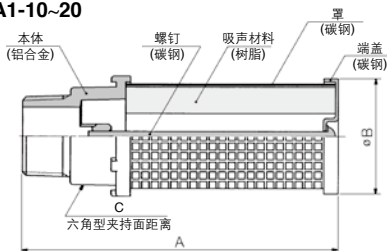
注) 推荐流量是进口一次侧0.5MPa时的流量。

## 结构/零件、外形尺寸图

### ANA1-01~06



### ANA1-10~20



## 型号(快换接头连接)

型号	适用快换接头尺寸	有效截面积 mm <sup>2</sup>	推荐流量 m <sup>3</sup> /min(ANR)	质量 g	尺寸 mm	
					A	B
ANA1-C08	ø8	11	0.8以下	5	58	16
ANA1-C10	ø10	15	1.2以下	13	76	22
ANA1-C12	ø12	33	2.5以下	19	95	25

注) 推荐流量是一次侧压力0.5MPa时的流量。

## 结构/零件、外形尺寸图

### ANA1-C08~C12

